


RECHERCHER UN PARCOURS: "PHONOLOGIE "

1- Se connecter à la plateforme M@gistère <https://magistere.education.fr/>

Connectez-vous à M@gistère
VOTRE PLATEFORME DE FORMATION CONTINUE





Je suis enseignant ou personnel d'un établissement dépendant de
l'enseignement scolaire

Connexion

2- Choisir son académie

Sélectionner l'institution/l'académie dont vous dépendez

Plateformes académiques




Plateformes institutionnelles

- ÉFÉ
Établissement français à l'Étranger
- Réseau Canopé
- ÉSENER
École Supérieure de l'éducation nationale, de l'Enseignement supérieur et de la Recherche
- Administration centrale
Personnels de l'administration centrale, IGEN

VOTRE ACADEMIE :

Valider et continuer

3- Saisir son identifiant et mot de passe académique



accédez à vos applications

Authentification

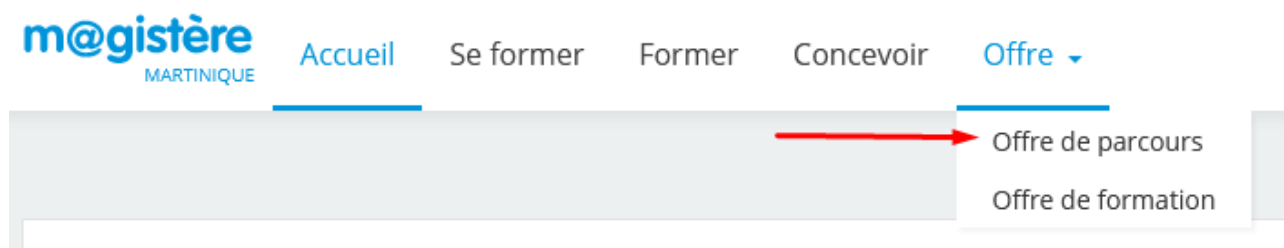
Identifiant

Mot de Passe ou Passcode OTP

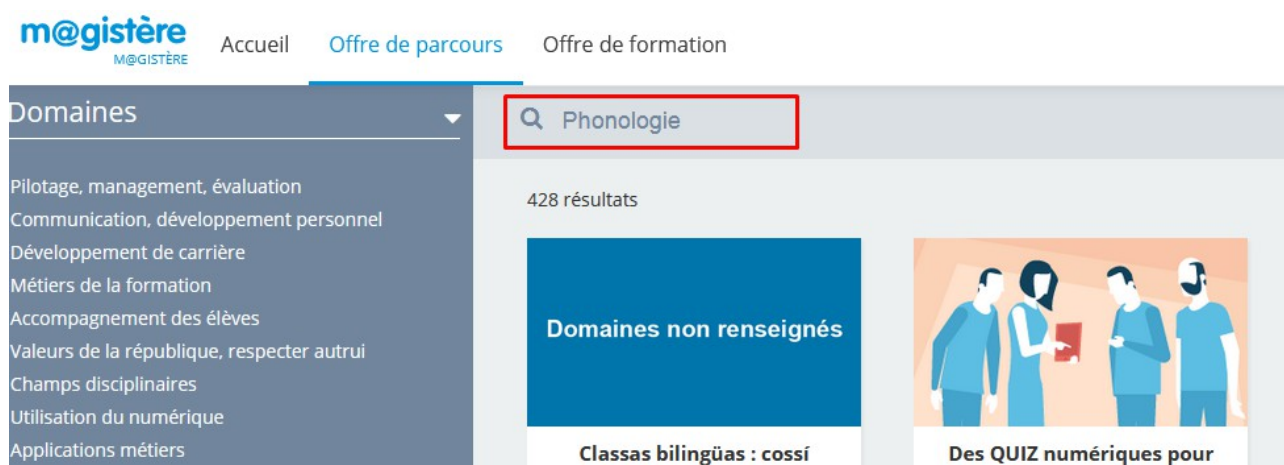
Valider

Vous devez saisir votre PassCode OTP à l'aide du clavier de votre ordinateur

4- Depuis la page d'accueil M@gistère, repérer le menu "Offre" et choisir "Offre de parcours"



5- Saisir "Phonologie" dans le champ de recherche



6- Choisir le parcours "Phonologie" qui convient

Les enseignants qui souhaitent progresser en phonologie pour mieux enseigner l'anglais découvriront le parcours de l'académie de Caen.

